



UNIVERSITÀ DEGLI STUDI DI NAPOLI FEDERICO II

# BILANCIO UNICO D'ATENEIO DI ESERCIZIO AL 31.12.2020

*in forma sintetica, aggregata e semplificata  
con rappresentazioni grafiche*  
Decreto Legislativo 14 marzo 2013, n. 33



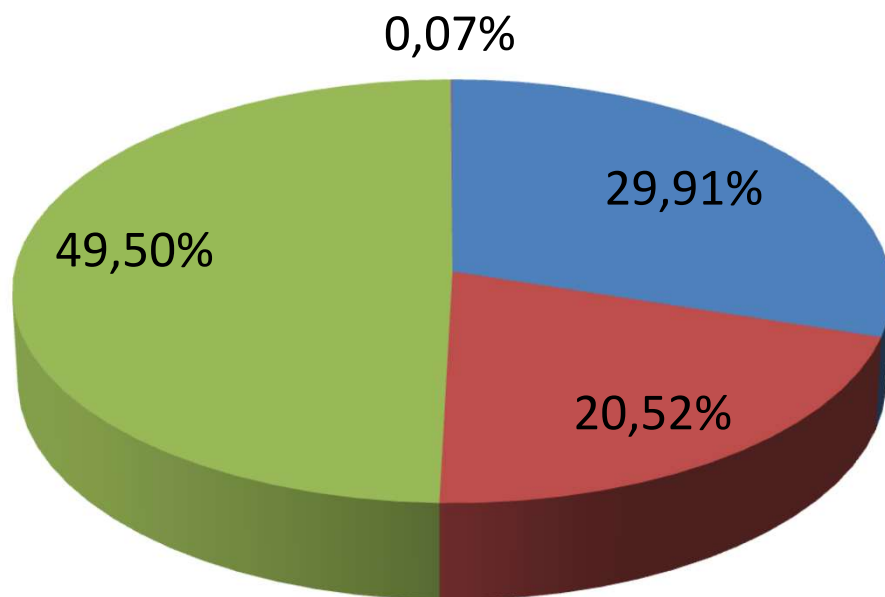
# STATO PATRIMONIALE

ATTIVO		PASSIVO E PATRIMONIO NETTO	
IMMOBILIZZAZIONI	405.416.036	PATRIMONIO NETTO	367.333.813
CREDITI	278.208.907	FONDI PER RISCHI ED ONERI	190.360.364
DISPONIBILITA' LIQUIDE	671.000.783	DEBITI	133.368.624
RATEI E RISCONTI ATTIVI	891.266	RATEI E RISCONTI PASSIVI E CONTRIBUTI AGLI INVESTIMENTI	611.110.200
		TOTALE	1.302.173.001
		RISULTATO D'ESERCIZIO	53.343.991
<b>TOTALE ATTIVO</b>	<b>1.355.516.992</b>	<b>TOTALE PASSIVO E PATRIMONIO NETTO</b>	<b>1.355.516.992</b>
CONTI D'ORDINE DELL'ATTIVO	205.520.659	CONTI D'ORDINE DEL PASSIVO	205.520.659



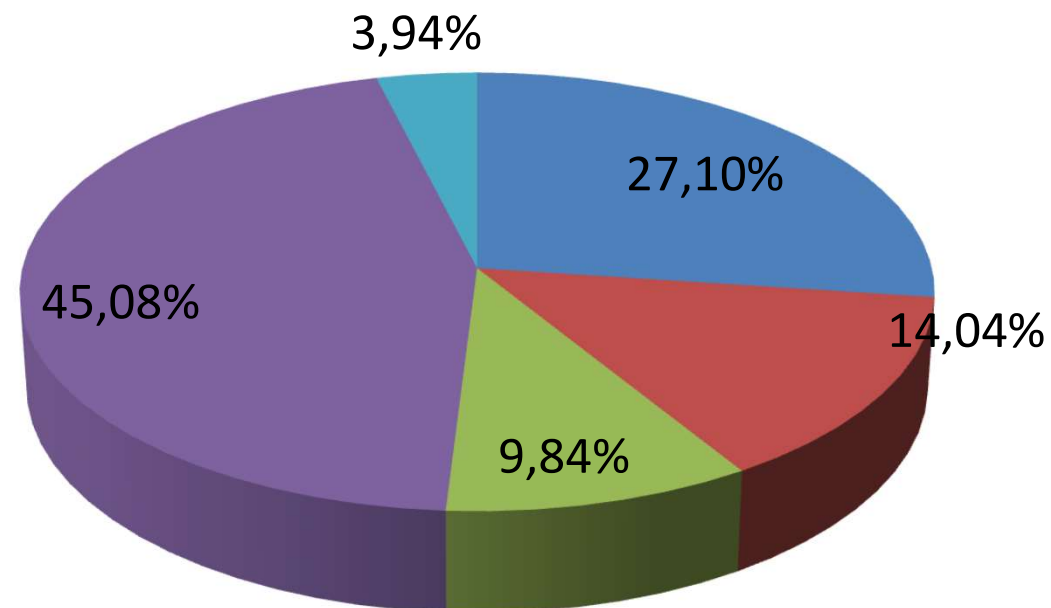
## STATO PATRIMONIALE

**ATTIVO**



- IMMOBILIZZAZIONI
- CREDITI
- DISPONIBILITA' LIQUIDE
- RATEI E RISCONTI ATTIVI

**PASSIVO E PATRIMONIO NETTO**



- PATRIMONIO NETTO
- FONDI PER RISCHI ED ONERI
- DEBITI
- RATEI E RISCONTI PASSIVI E CONTRIB. INVESTIMENTI
- RISULTATO D'ESERCIZIO

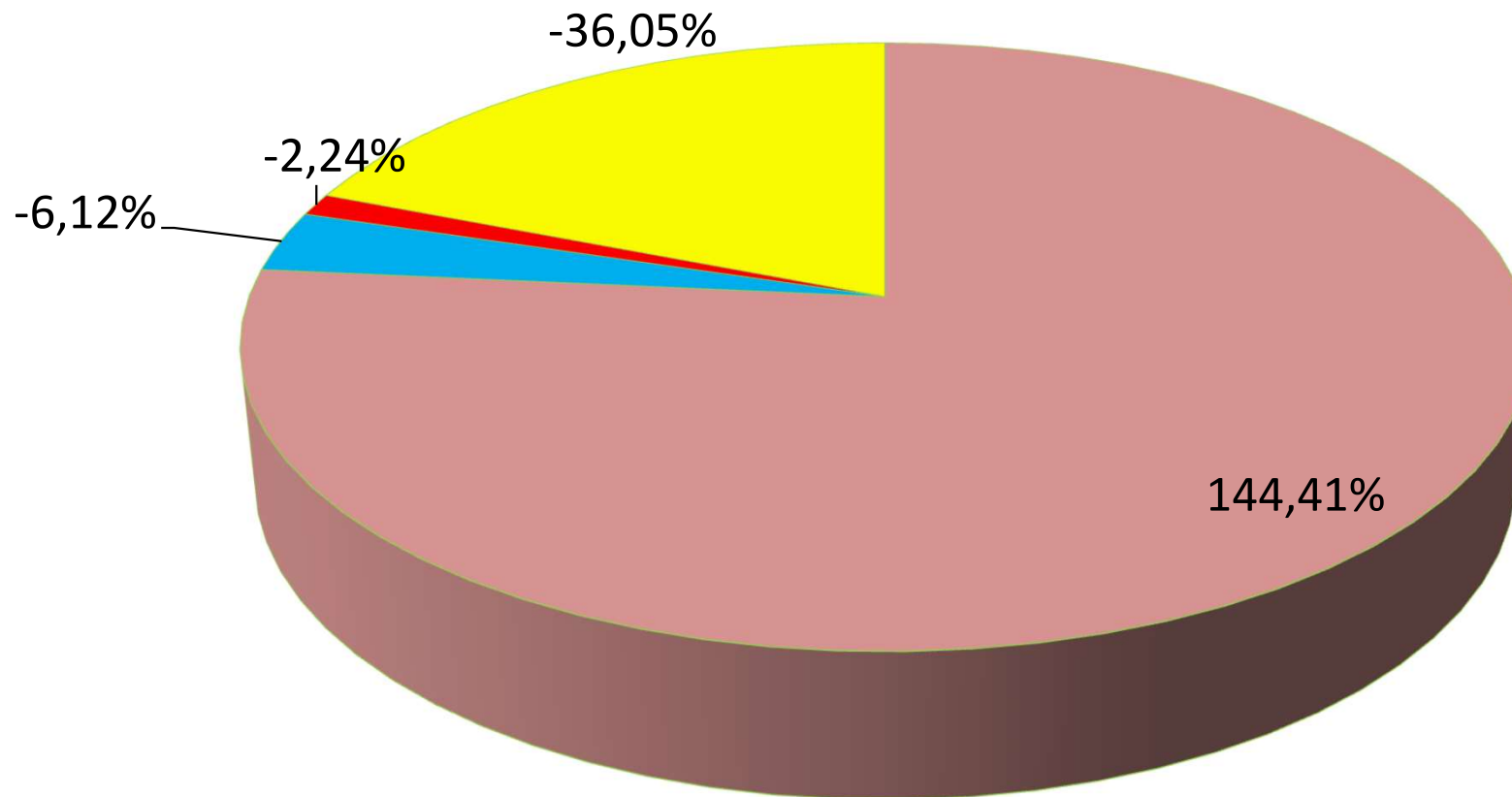


## CONTO ECONOMICO

PROVENTI OPERATIVI	634.528.501
COSTI OPERATIVI	<u>557.496.324</u>
RISULTATO GESTIONE OPERATIVA	77.032.177
PROVENTI E ONERI FINANZIARI	-3.262.365
PROVENTI E ONERI STRAORDINARI	-1.194.749
IMPOSTE SUL REDDITO	<u>-19.231.072</u>
RISULTATO GESTIONALE ESERCIZIO	53.343.991



## RISULTATO GESTIONALE D'ESERCIZIO



RISULTATO GESTIONE OPERATIVA

RETTIFICHE DI VALORE DI ATTIVITA' FINANZIARIE

IMPOSTE SUL REDDITO

PROVENTI E ONERI FINANZIARI

PROVENTI E ONERI STRAORDINARI



# RENDICONTO FINANZIARIO

FLUSSO MONETARIO (CASH FLOW) ASSORBITO/GENERATO DALLA GESTIONE CORRENTE	83.442.321
FLUSSO MONETARIO (CASH FLOW) ASSORBITO/GENERATO DALLE VARIAZIONI DEL CAPITALE CIRCOLANTE	36.722.962
<b>A) FLUSSO DI CASSA (CASH FLOW) OPERATIVO</b>	<b>120.165.283</b>
B) FLUSSO MONETARIO (CASH FLOW) DA ATTIVITA DI INVESTIMENTO/DISINVESTIMENTO	-39.385.399
C) FLUSSO MONETARIO (CASH FLOW) DA ATTIVITA DI FINANZIAMENTO	-2.155.799
<b>D) FLUSSO MONETARIO (CASH FLOW) DELL'ESERCIZIO (A+B+C)</b>	<b>78.624.085</b>

DISPONIBILITA MONETARIA NETTA INIZIALE	592.376.698
DISPONIBILITA MONETARIA NETTA FINALE	671.000.783
<b>FLUSSO MONETARIO (CASH FLOW) DELL'ESERCIZIO</b>	<b>78.624.085</b>